

**POP-CORN POPPER & 12 POP-CORN BOXES**

Everyone loves the fun and flavors of homemade popcorn! With our set, it's easy to serve up a special version of this classic snack—perfect for parties or a movie night with friends. Just fill our silicone popper with popcorn kernels, then place it in the microwave. Since you don't need to use oil, your homemade popcorn is healthy! Back to back, it's a breeze to make and perfect for all.

Friends to help themselves and give everyone their own colorful box.

Set includes: Silicone Popcorn Popper and 12 popcorn boxes.

**MICROWAVE POPCORN POPPER INSTRUCTIONS:**

Place 1 cup (250 ml) of popcorn kernels in the silicone popper. Seal the lid and microwave on high until the popping slows, 2 1/2 to 3 1/2 minutes. Let stand for 1 minute. Then, using pot holders, remove the popper from the microwave and carefully remove the lid. Stir in melted butter or your favorite popcorn topping.

Makes 4 cups of popcorn.

**Wash thoroughly before using. Popper is top-rack dishwasher safe.**

**ÉCLATEUR À MAÏS EN SILICONE ET 12 BOÎTES À MAÏS SOUFFLÉ**

Tout le monde aime le plaisir de faire sa propre pop-corn. Avec notre ensemble, il est facile de servir une version spéciale de cette friandise classique. Partagez pour les fêtes ou les soirées de cinéma entre amis, remplissez simplement notre éclateur en silicone avec des grains de maïs, placez-le dans le four à micro-ondes, laissez cuire sans huile, votre pop-corn est sain et parfait à manger.

Amis à aider, laissez-les donner à chacun leur propre pop-corn coloré. L'ensemble inclut : un éclateur à maïs en silicone et 12 boîtes à maïs soufflé (3 de chacun des 4 motifs festifs).

**INSTRUCTIONS POUR ÉCLATEUR À MAÏS AU MICRO-ONDES**

Placez 45 g (0,25 tasse) de grains de maïs dans l'éclateur, scellez le couvercle et mettez au micro-ondes à puissance maximale jusqu'à ce que l'éclatement ralentisse, de 2,5 à 3,5 minutes. Laissez reposer 1 minute, retirez ensuite des poignées, retirez l'éclateur du micro-ondes, laissez refroidir soigneusement le couvercle. Garnir de beurre fondu ou de votre garniture à maïs soufflé préférée. Donne 4 tasses de maïs soufflé.

**by WILLIAMS-SONOMA**

**American Girl™**

**SILICONE POPCORN POPPER & 12 DECORATIVE BOXES | ÉCLATEUR À MAÏS EN SILICONE ET 12 BOÎTES À MAÏS SOUFFLÉ** 8+



**POP-CORN POPPER & 12 POP-CORN BOXES**

Everyone loves the fun and flavors of homemade popcorn! With our set, it's easy to serve up a special version of this classic snack—perfect for parties or a movie night with friends. Just fill our silicone popper with popcorn kernels, then place it in the microwave. Since you don't need to use oil, your homemade popcorn is healthy! Back to back, it's a breeze to make and perfect for all.

Friends to help themselves and give everyone their own colorful box.

Set includes: Silicone Popcorn Popper and 12 popcorn boxes.

**MICROWAVE POPCORN POPPER INSTRUCTIONS:**

Place 1 cup (250 ml) of popcorn kernels in the silicone popper. Seal the lid and microwave on high until the popping slows, 2 1/2 to 3 1/2 minutes. Let stand for 1 minute. Then, using pot holders, remove the popper from the microwave and carefully remove the lid. Stir in melted butter or your favorite popcorn topping.

Makes 4 cups of popcorn.

**Wash thoroughly before using. Popper is top-rack dishwasher safe.**

**ÉCLATEUR À MAÏS EN SILICONE ET 12 BOÎTES À MAÏS SOUFFLÉ**

Tout le monde aime le plaisir de faire sa propre pop-corn. Avec notre ensemble, il est facile de servir une version spéciale de cette friandise classique. Partagez pour les fêtes ou les soirées de cinéma entre amis, remplissez simplement notre éclateur en silicone avec des grains de maïs, placez-le dans le four à micro-ondes, laissez cuire sans huile, votre pop-corn est sain et parfait à manger.

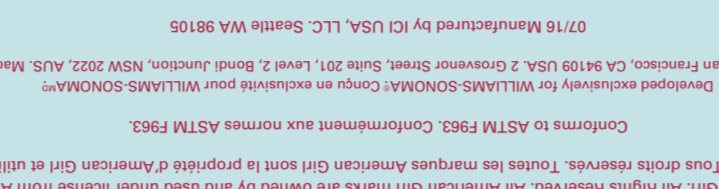
Amis à aider, laissez-les donner à chacun leur propre pop-corn coloré. L'ensemble inclut : un éclateur à maïs en silicone et 12 boîtes à maïs soufflé (3 de chacun des 4 motifs festifs).

**INSTRUCTIONS POUR ÉCLATEUR À MAÏS AU MICRO-ONDES**

Placez 45 g (0,25 tasse) de grains de maïs dans l'éclateur, scellez le couvercle et mettez au micro-ondes à puissance maximale jusqu'à ce que l'éclatement ralentisse, de 2,5 à 3,5 minutes. Laissez reposer 1 minute, retirez ensuite des poignées, retirez l'éclateur du micro-ondes, laissez refroidir soigneusement le couvercle. Garnir de beurre fondu ou de votre garniture à maïs soufflé préférée. Donne 4 tasses de maïs soufflé.

**by WILLIAMS-SONOMA**

**American Girl™**





**WILLIAMS-SONOMA – PACKAGING APPROVAL**

NAME	REVIEW BY DATE	SIGNATURE	APPROVED NO CHANGE	APPROVED W/REVISION	RESUBMIT
Designer			<input type="checkbox"/>	<input type="checkbox"/>	<input type="checkbox"/>
Senior Design Manager			<input type="checkbox"/>	<input type="checkbox"/>	<input type="checkbox"/>
Packaging Manager			<input type="checkbox"/>	<input type="checkbox"/>	<input type="checkbox"/>
Senior Packaging Manager			<input type="checkbox"/>	<input type="checkbox"/>	<input type="checkbox"/>
Merchant			<input type="checkbox"/>	<input type="checkbox"/>	<input type="checkbox"/>
Senior Merchant			<input type="checkbox"/>	<input type="checkbox"/>	<input type="checkbox"/>
Food Development			<input type="checkbox"/>	<input type="checkbox"/>	<input type="checkbox"/>
Test Kitchen			<input type="checkbox"/>	<input type="checkbox"/>	<input type="checkbox"/>
Editor			<input type="checkbox"/>	<input type="checkbox"/>	<input type="checkbox"/>
Content			<input type="checkbox"/>	<input type="checkbox"/>	<input type="checkbox"/>
Quality Assurance			<input type="checkbox"/>	<input type="checkbox"/>	<input type="checkbox"/>

Return to pkg: \_\_\_\_\_ Date of 1<sup>st</sup> Round: \_\_\_\_\_ Date of 2<sup>nd</sup> Round: \_\_\_\_\_ Art Out: \_\_\_\_\_

**BILINGUAL**

WILLIAMS-SONOMA		10216036 American Girls- 2 SKUs
DESIGNER AW	LINKED FILE NAMES XX	FILE NAME AG Popcorn Set BL.ai
	INK COLORS  	REVISION #—PA FINAL - AW
	1945 9424	DATE 06.30.16